

## Invitation

Photocopier les deux parties de la carte de manière à former un feuillet recto verso.

**>> VOIR CI-CONTRE**



# INVITATION

Pâques...  
L'amour a le dernier mot!

Recto

45

Viens fêter Pâques avec tes parents

le .....

à .....



Nous t'attendons!

Avant de venir, demande à tes parents de t'aider  
à te préparer à cette grande fête de Pâques.

Chers parents, vous pouvez :

- + regarder avec votre enfant les deux silhouettes et dire ce qui change sur les visages. Chercher quelques exemples de moments où on arrive à bien s'entendre ensemble et où on est bien avec les autres. Chercher aussi quelques exemples de moments où c'est plus difficile d'être bien avec les autres et qui nous rendent tristes ou en colère;
- + aider votre enfant à colorier et décorer les silhouettes, puis à découper le rectangle et à le coller sur un papier cartonné. Plier le rectangle en deux avec les silhouettes à l'extérieur et mettre une paille à l'intérieur avant de coller les deux parties.

Pensez, avec votre enfant, à apporter cette marotte le jour de la célébration. Bonne préparation!



Verso

## Jeu «La météo de nos vies»

### MATÉRIEL

---

- Le plateau de jeu (cf. Cahier central)
- La pioche avec dix cartes « Soleil » et dix cartes « Nuage » faces cachées
- 10 cartes « demi-soleil »
- De la pâte adhésive pour coller les cartes

### RÈGLE DU JEU

---

- Laisser du temps pour que les enfants et les parents regardent bien les situations représentées sur le plateau de jeu (sans faire une lecture détaillée de chaque image).
- Un premier joueur pioche une carte :
  - si c'est un soleil, coller la carte à côté d'un dessin qui montre un moment où il y a du soleil dans la vie. L'enfant explique pourquoi il a choisi ce dessin et pourquoi il met un soleil;
  - si c'est un nuage, coller la carte à côté d'un dessin qui montre un moment où il y a des nuages dans la vie. L'enfant explique pourquoi il a choisi ce dessin et pourquoi il met un nuage.
- Chacun joue à son tour.
- À la fin du jeu, lorsqu'il ne reste plus qu'une seule situation, piocher plusieurs fois si nécessaire pour obtenir le symbole que l'on souhaite associer à cette situation.

**Remarque :** Il est possible que pour certaines situations le choix du soleil ou du nuage ne soit pas évident, selon les personnages dans lesquels les enfants se projettent... Accueillir leurs choix et laisser les enfants s'expliquer.

- Quand un soleil ou un nuage a été mis sur chacune des situations, inviter le groupe à regarder plus particulièrement les situations avec des nuages.
- Pour chaque situation, inviter le groupe à «trouver des solutions». Demander : «Qu'est-ce qu'il est possible de faire pour chasser le nuage et apporter un peu de soleil, un peu de lumière?»
- Laisser les enfants et les parents s'exprimer et se compléter les uns les autres.
- Lorsque de bonnes idées sont trouvées, poser un demi-soleil sur le nuage.

**Point d'attention pour l'animateur :** dans ce jeu, il ne s'agit pas de réduire les situations à bien/mal ou les personnages à gentil/méchant! Ce jeu est l'occasion de prendre conscience que dans nos vies, nuages et soleils coexistent. Et bien souvent, il est possible de faire quelque chose pour chasser les nuages, même si le soleil ne reprend pas forcément toute la place.

» VOIR CAHIER CENTRAL



## CARTES DU JEU «LA MÉTÉO DE NOS VIES»

---

Photocopier puis découper les cartes.

» VOIR PAGES SUIVANTES





## RÉCIT DE PÂQUES

# L'amour est plus fort que le mal et la mort

D'après Jean 18-20

- 1** Jésus voyage à travers son pays, Israël.  
Jésus guérit les malades, il accueille les personnes rejetées, il donne son pardon et il parle de Dieu d'une manière nouvelle.  
Beaucoup de gens viennent l'écouter. Mais certains ne sont pas d'accord avec lui. Jésus les dérange et ils décident de le faire condamner.
- 2** Le jeudi soir avant la Pâque, Jésus va prier dans le Jardin des oliviers avec ses amis. Des soldats s'approchent de lui.  
Ils viennent l'arrêter et ils l'emmènent pour le juger.  
Jésus se laisse faire.
- 3** Au petit jour, les gardes conduisent Jésus au palais de Pilate, le chef des Romains.  
Jésus est accusé de semer le désordre et de se prétendre le Fils de Dieu.  
Jésus est condamné à mort. Il ne s'est pas défendu.
- 4** Les soldats emmènent Jésus et le clouent sur une croix.  
Vers trois heures de l'après-midi, Jésus meurt.  
*Écouter le chant « Par amour pour nous ».*
- 5** Le soir venu, des amis de Jésus déposent son corps dans un tombeau et ils roulent une énorme pierre pour fermer l'entrée.  
Ils s'en vont le cœur plein de chagrin.

**6** Le dimanche de Pâques, au lever du soleil, Marie-Madeleine, une amie de Jésus, se rend au tombeau.

Quand elle arrive, elle voit que la pierre qui fermait le tombeau a été enlevée, et que le tombeau est vide. Marie-Madeleine pleure.

**7** Un homme s'approche. Elle pense que c'est le jardinier.

Mais l'homme l'appelle : « Marie-Madeleine, pourquoi pleures-tu ? »

Elle le reconnaît : « Jésus ! C'est Toi ! Tu es vivant ! »

Alors elle court annoncer à ses amis : « J'ai vu le Seigneur, il est ressuscité !

Jésus est vivant pour toujours ! »

L'amour de Dieu est plus fort que le mal. L'amour de Dieu est plus fort que la mort.








Avec Marie-Madeleine et tous les amis de Jésus, nous pouvons chanter notre joie.

*Chanter « Alléluia, mon cœur est dans la joie ! ».*



## ILLUSTRATION DU RÉCIT DE PÂQUES

Photocopier les images en les agrandissant, ou les projeter durant le récit.






## Carte cadeau

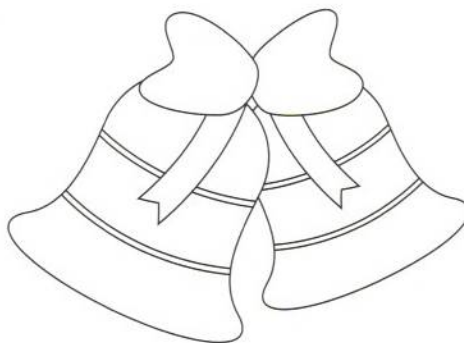
Photocopier les deux parties de la carte de manière à former un feuillet recto verso.

**>> VOIR PAGE SUIVANTE**



Derrière les nuages  
Il y a le soleil,  
Et dans mon cœur,  
Et dans mon cœur,  
Dans mon cœur  
C'est bien pareil.

Les cloches sonnent...  
Elles annoncent  
la Bonne Nouvelle de Pâques



Seigneur Jésus, tu es vivant  
Alléluia!

Recto

Je vais tracer sur moi  
un beau signe de croix.  
C'est la plus courte des prières,  
elle m'habille de lumière.


Je vais tracer sur moi  
un beau signe de croix.

Jésus, tu es vivant avec nous pour toujours!  
Apprends-nous à vivre  
et à aimer comme toi.

Jésus, tu mets ta lumière dans nos cœurs.  
Aide-nous à donner beaucoup de lumière  
autour de nous!

Jésus, nous accueillons ton amour  
en traçant sur nous un beau signe de croix :

<< Au nom du Père, et du Fils  
et du Saint-Esprit... Amen. >>



Pâques... L'amour a le dernier mot!

Verso



## Gestuation du refrain «Parole de Dieu, Parole de vie»

Parole de Dieu



Parole de vie



Parole de Dieu



Qui se donne  
aujourd'hui



## Gestuation « Alléluia, mon cœur est dans la joie »

Alléluia, mon cœur est dans la joie!

*Taper dans les mains.*

Alléluia, Dieu tu es mon roi!

*Lever et balancer les bras.*

Alléluia, mon cœur est dans la joie!

*Taper dans les mains.*

Alléluia, je chante pour toi!

*Lever et balancer les bras.*

Vers toi, j'élève les mains, Alléluia, Alléluia!

*Lever et balancer les bras.*

Pour toi, je frappe des mains, Alléluia, Alléluia!

*Taper dans les mains, puis lever et balancer les bras.*



## Croix lumineuse

Photocopier la croix en l'agrandissant.

